


## Geißstein (2363m, Kitzbüheler Alpen) („Höchster Grasberg Europas“) Bürglhütte (1699m, Kitzbüheler Alpen)



*Geißstein – Der Westgrat*



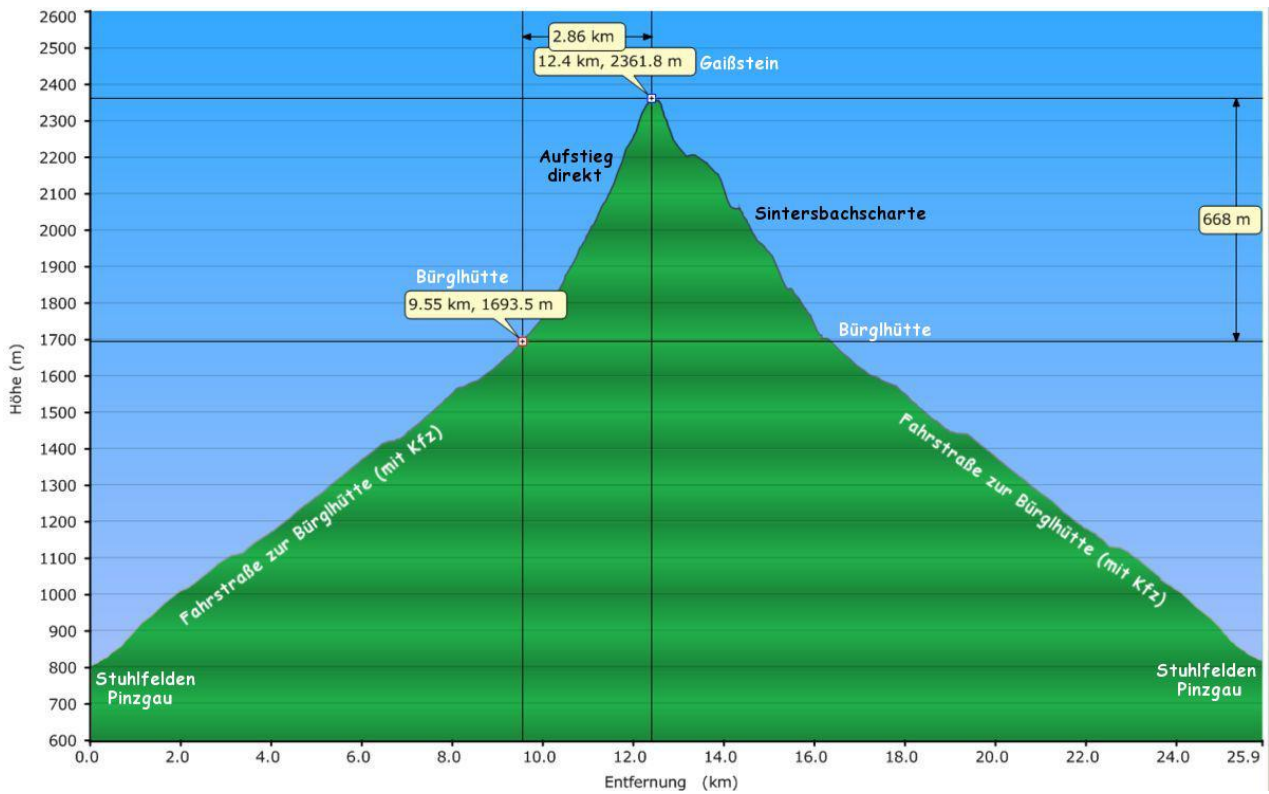
*Alpengasthof Bürglhütte*

Datum der Wanderung	2. Juli 2009
Start	(Stuhlfelden, 789m-Pinzgau) - Alpengasthof Bürglhütte, 1699m
Ziel	Geißstein, 2363m (Kitzbüheler Alpen)
Charakter	Schöne und recht gemütliche Bergwanderung auf guten Wegen. Der Westgrat ist im oberen Bereich relativ schmal und führt entlang an einem steilen Abhang. Hier etwas Trittsicherheit erforderlich.
Höhenunterschiede	Bürglhütte - Geißstein: 664m (Stuhlfelden - Bürglhütte: 910m, Fahrweg)
Gehzeiten	Bürglhütte - Geißstein: 2 h <a href="#">Geißstein (über Sintersbachscharte) - Bürglhütte: 2 h</a>
Wegbeschreibung	<div style="display: flex; align-items: flex-start;"> <div style="flex: 1;">  </div> <div style="flex: 2;"> <p>Fahrt von Stuhlfelden im Pinzgau, 789m, auf einer engen Straße den Berghang hinauf. Weiter oben schmale Schotterstraße in das Tal hinein zum Gasthof Bürglhütte, 1699m. Hier kann man parken.</p> <p>Fußweg: Hinter der Almhütte durch die Wiese (oder dem Fahrweg) den Grashang hinauf zu einem flacheren Hang. Hier weiter nordwärts den Hang hinauf und später dann nach rechts steiler hinauf auf einen begrünten Rücken. Hier dann zuerst in Kehren, dann flacher werdend den breiten Gräserücken hinauf zum Gipfelkreuz des Geißstein, 2363m.</p> <p><b>Abstieg:</b> wie Aufstieg (oder wie ich) vom Gipfelkreuz nach links dem Westgrat folgend. Hier etwas aufpassen, man geht recht knapp an der steilen Nordflanke entlang. Weiter unten dann kurzzeitig steiler werdend den Hang hinab und nun in einem weiten Linksbogen den Hang queren. Der Weg ist hier sehr flach, bevor man die letzten Meter hinab zur Sintersbachscharte, 2035m, wandert. Von hier nach links abwärts vorbei an der verfallenen Kesselalm und über Wiesen und teilweise durch Buschwerk zur Bürglhütte.</p> </div> </div>

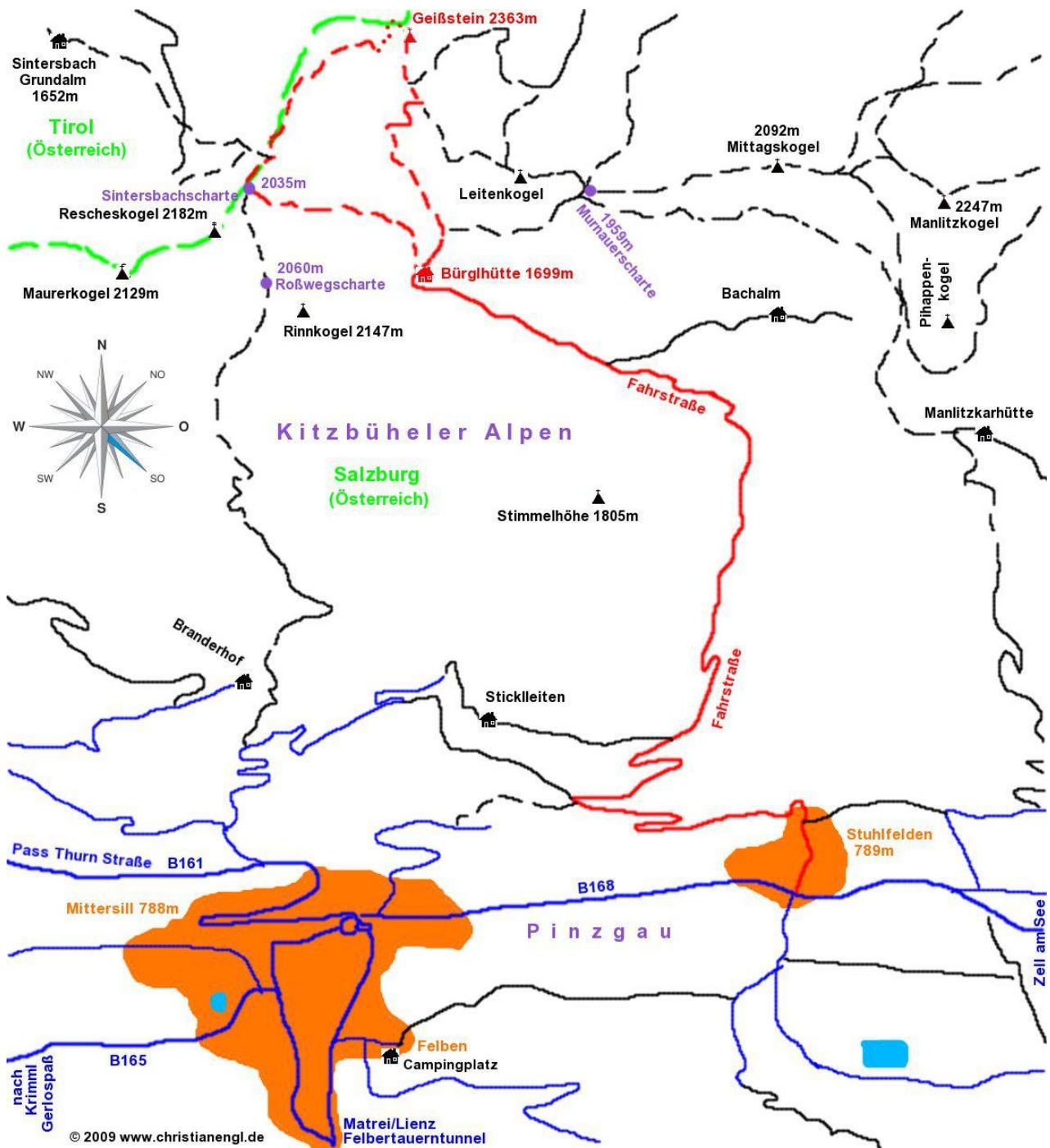
Bürglhütte  
(Privathütte)

Tel. Hütte: +43-(0)676-9439141  
Almgasthof Bürglhütte, Am Geißstein, A-5724 Stuhlfelden  
[www.almgasthaus.de/buerglhuette/](http://www.almgasthaus.de/buerglhuette/)  
Bewirtet von (ca.): Anfang Juni - Ende September  
Betten: 17 - Matratzenlager: 28

## Höhenprofil



# Tourskizze



© 2009 www.christianengl.de

